

OGÓLNE DANE TECHNICZNE

wymiary: - wysokość: 72 cm
- szerokość: 128 cm
- głębokość: 64 cm

waga: - z drewnem europejskim iglastym 79 kg

materiały: - stal węglowa
- drewno europejskie iglaste

OPIS

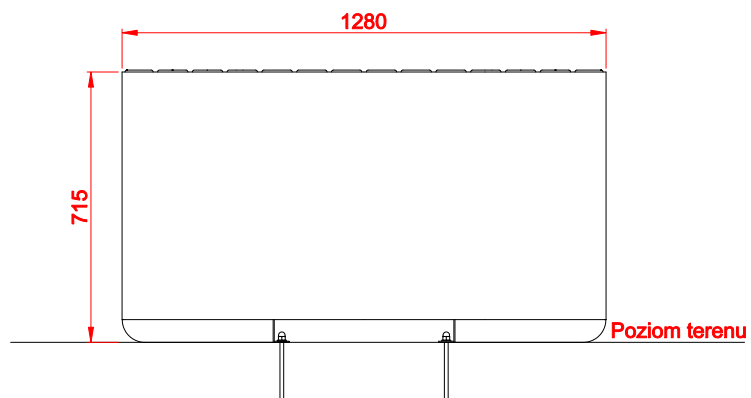
Konstrukcja spawana połączona z drewnianymi deskami. Spaw konstrukcji blach stalowych o grubości 3 mm ze stali węglowej s235Jr ocynkowanej i malowanej proszkowo wg palety RAL

Siedzisko ławki z zastosowaniem 14 desek drewnianych o przekroju prostokątnym 38 x 80 mm i różnej długości od 405 mm do 624 mm. Drewno europejskie iglaste impregnowane i lakierowane dwukrotnie

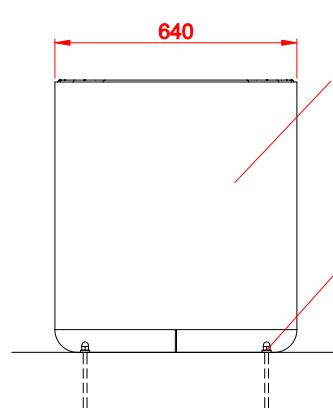
Wszystkie elementy małej architektury muszą być odpowiednio zakotwiczone zgodnie z instrukcjami technicznymi producenta. Producent nie ponosi odpowiedzialności za szkody spowodowane niedbałym użytkowaniem lub nieprzestrzeganiem instrukcji.



WIDOK Z FRONTU



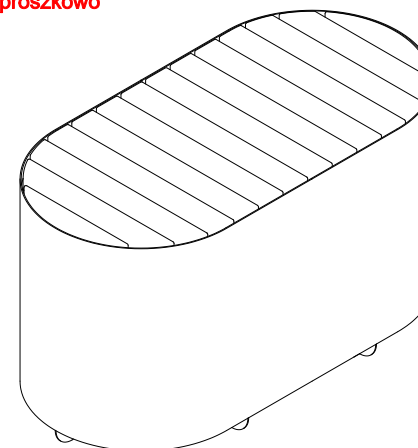
WIDOK Z BOKU



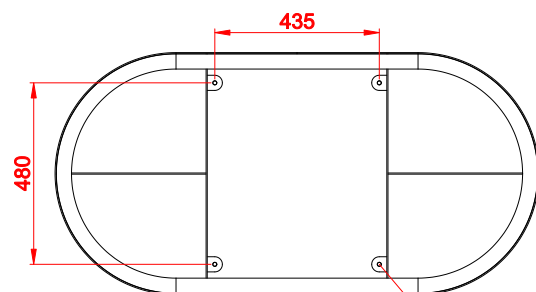
Warianty stali:
- Stal konstrukcyjna (S235JR, DC01)
ocynkowana i malowana proszkowo
wg palety RAL

Montaż:
- Przykręcenie
do fundamentu


RZUT IZOMETRYCZNY



ROZSTAW OTWORÓW MONTAŻOWYCH



WIDOK Z GÓRY



Warianty drewna:
- Europejskie iglaste impregnowane i lakierowane

4 x Nakrętka
M10 DIN1587

4 x Podkładka
M10 DIN125

4 x Pręt gwintowany
M10x150 DIN 976-1

